

## ACTIVOS

Iniciando este análisis comparativo de los estados financieros de la Imprenta Nacional, tenemos que el activo corriente se incrementó de un período a otro en un 7.52%, respecto al cierre de diciembre del 2018.

Este incremento obedece principalmente al aumento en las cuentas de Bancos en un 6.76% (¢1.344.751.532,42), cuentas por cobrar en un 49.96% (¢371.725.589,70) y la cuenta de inventarios muestra una disminución de **15.38%** (¢ 101.785.606,73).

Este activo corriente representa para el 2018 un 85.10% de su Activo Total, y para el año 2019 un 86.50%, acorde con la operación normal de la Institución, en la que los rubros mencionados son los más relevantes en el corto plazo.

En relación con el activo no corriente, esta muestra una disminución de un 4.27% en los porcentajes con respecto a diciembre 2018, debido a que para el periodo 2019 no se proyectaron proyectos de inversión de un volumen importante, combinado con un nivel de depreciación anual alto y, además, afecta la disminución por activos depreciados y las donaciones de bienes que se dieron durante ese periodo.

En términos generales los Activos Totales, muestran un incremento del 5.78% respecto al periodo del 2018, lo que en términos absolutos representa aproximadamente ¢1.444 millones de colones, sustentado este incremento principalmente en los activos de corto plazo.

## PASIVOS Y PATRIMONIO

El pasivo circulante presenta un incremento de un 4.10% (¢ 21.637.722,09) respecto a diciembre del 2018.

Este incremento obedece principalmente a la combinación de un aumento de la cuenta de Ingresos a devengar a corto plazo en un 26.83% (¢76.034.917,47) y la cuenta de Deudas sociales y fiscales a corto plazo por un 280.50% (¢20.130.170,12).

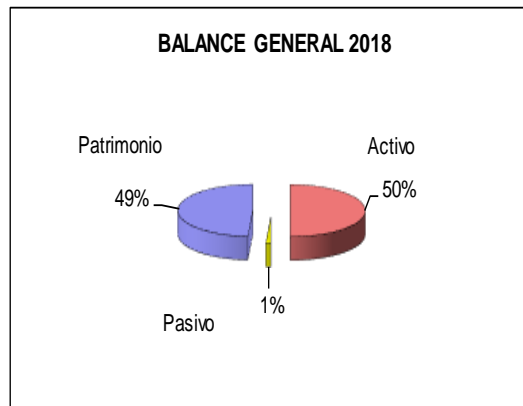
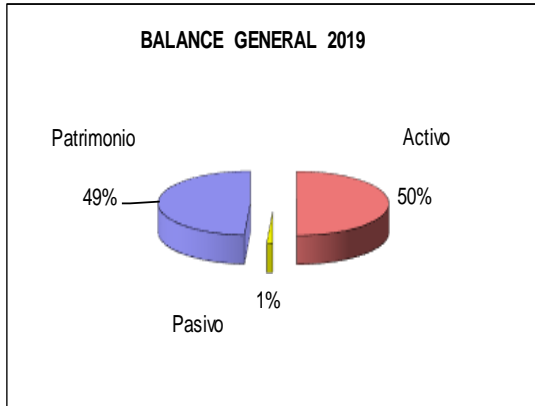
Lo anterior se explica en que se contabilizó un monto mayor en cuentas de Ingresos a devengar a corto plazo, debido a que quedaron depósitos por aplicar su ingreso respectivo, un alto porcentaje de estos depósitos son cancelaciones de cuentas por cobrar servicios, que se registrarán en el periodo 2020. En el caso del incremento de la cuenta Deudas Sociales y Fiscales a corto plazo, se debe al registro de los montos impuesto del Valor Agregado (IVA) e impuesto de renta del mes de diciembre-2019 pendiente a pagar.

Otra cuenta que merece mencionar es la de "Depósitos en Garantías" que decrecieron en un **8.25%** (¢ 4.300.056,29) con respecto al periodo 2018 y que completan las principales cuentas de pasivo en el corto plazo.

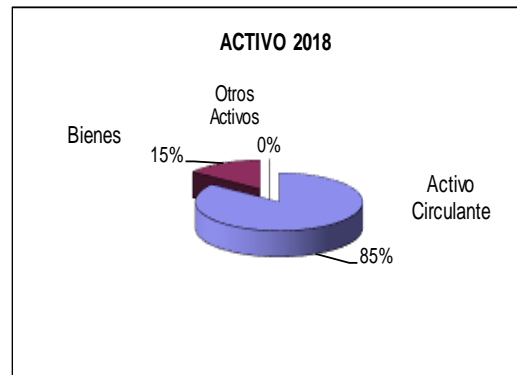
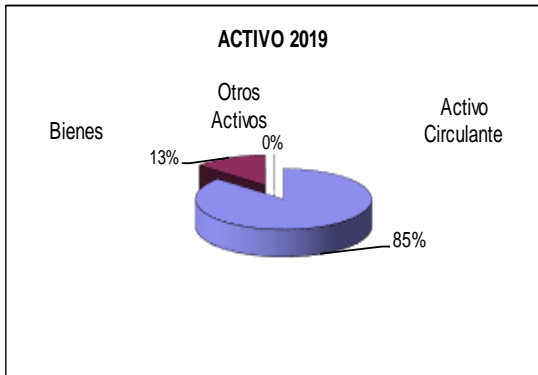
Con relación al patrimonio tenemos que este pasó de ¢ 24.446.533.732.02 a un monto de ¢ 25.869.502.517.42 para el periodo 2019, con un incremento en términos absolutos de ¢1.422.9 millones que equivale a un 5.82%.

Este incremento se explica con el aumento de un 10.23% en la cuenta de resultados acumulados de períodos anteriores (¢1.727.9 millones) y una disminución de un **16.93%** (¢ 304.9 millones) en la utilidad del período, en comparación con el resultado obtenido en el año 2018.

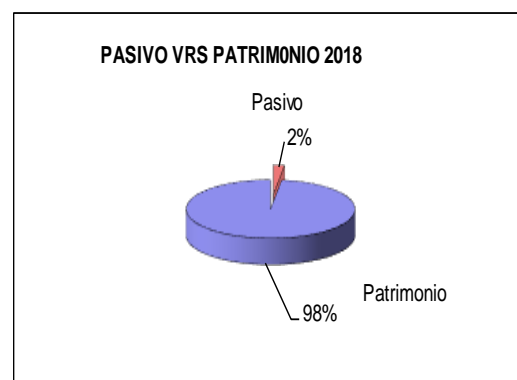
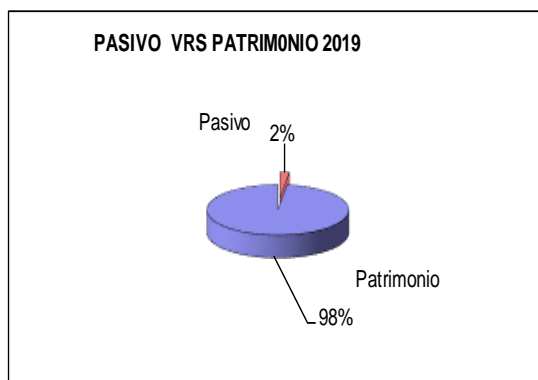
**GRÁFICOS COMPARATIVOS**



Nota: La composición de la ecuación contable se mantiene similar al porcentaje en ambos años.



Nota: La composición de los Activo variaron en un 2% del periodo del 2018 al 2019.



Nota: La composición del Pasivo y Patrimonio es igual para ambos periodos.

### Comparación del Estado de resultados del periodo 2018 al 2019

En los rubros de ingresos se muestra un aumento en la cuenta de Ventas de servicios en un 0.75% (¢ 26.247.898.51) y la cuenta de otros ingresos en un 31.95% (¢ 3.8 millones), lo que genera un incremento de 0.87% en los ingresos totales del periodo.

	DICIEMBRE 2019	DICIEMBRE 2018	Análisis Horizontal	
			Variación Absoluta	Variación Relativa %
PUBLICACIONES IMPRESOS	3,010,730,732.63	3,035,517,185.12	- 24,786,452.49	- 0.82
	517,626,001.00	466,597,650.00	51,028,351.00	10.94
<b>TOTAL INGRESOS</b>	<b>3,528,356,733.63</b>	<b>3,502,114,835.12</b>	<b>26,241,898.51</b>	<b>0.75</b>

En el caso de los gastos se observa un incremento general en la composición de estos en un 19.58% (¢ 335.3 millones). Principalmente en los gastos de servicios en un 24.18% (¢181.9 millones) debido a que en este periodo se registraron cancelaciones por concepto de pago de alquiler de Bienes, servicios de transferencias electrónica de información y servicios de mantenimiento de sistemas informáticos.

	DICIEMBRE 2019	DICIEMBRE 2018	Análisis Horizontal	
			Variación Absoluta	Variación Relativa %
ALQUILER DE BIENES	51,879,808.94	2,022,989.37	49,856,819.57	2,464.51
SERVICIOS BASICOS	167,773,931.67	149,549,120.40	18,224,811.27	12.19
SERVICIOS COMERCIALES Y FINANCIEROS	139,952,508.23	74,797,088.23	65,155,420.00	87.11
SERVICIOS DE GESTION Y APOYO	271,982,912.74	187,638,248.08	84,344,664.66	44.95
<b>TOTAL INGRESOS</b>	<b>631,589,161.58</b>	<b>414,007,446.08</b>	<b>217,581,715.50</b>	<b>52.56</b>

## Resumen Ejecutivo Análisis Financiero Comparativo 2018-2019

Los gastos de materiales y suministros presentan un crecimiento de un 56.78% (¢ 231.5 millones) debido a que aumento el gasto principalmente en papel, tintas, planchas, repuestos y textiles, insumos principales para realizar los trabajos que se fueron adjudicados a la Imprenta.

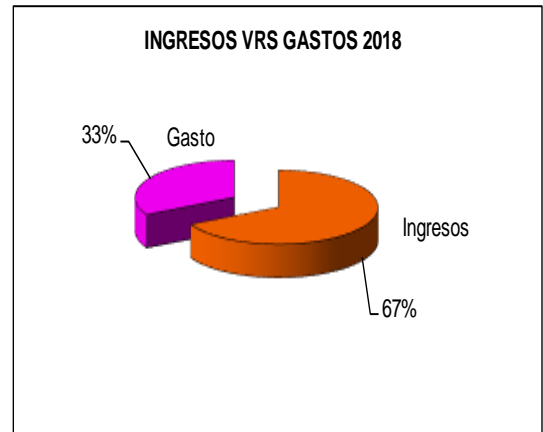
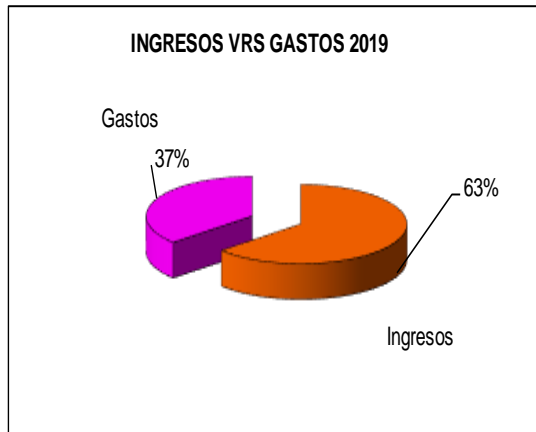
	DICIEMBRE 2019	DICIEMBRE 2018	Análisis Horizontal	
			Variacion Absoluta	Variacion Relativa %
PRODUCTOS QUIMICOS Y CONEXOS	67,343,758.30	24,445,303.11	42,898,455.19	175.49
HERAMIENTAS Y REPUESTOS	225,558,427.12	81,554,445.24	144,003,981.88	176.57
UTILES MATERIALES Y SUMINISTROS DIVERSOS	336,752,105.33	286,255,159.08	50,496,946.25	17.64
<b>TOTAL INGRESOS</b>	<b>629,654,290.75</b>	<b>392,254,907.43</b>	<b>237,399,383.32</b>	<b>60.52</b>

Al contrario, se observa en la partida de consumo de bienes, que disminuye en un 12.91% (¢58.9 millones).

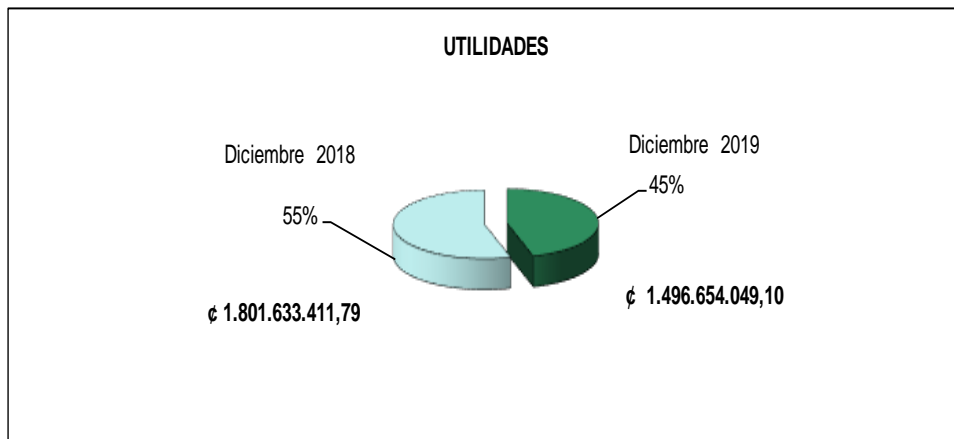
Se denota una reducción en la cuenta de trasferencias corrientes de un 11.46% (¢ 7.1 millones), debido a que se cancelo un monto menor, por el concepto del tributo del 3% a la Comisión nacional de prevesión de riesgo y atención a emergencias para el 2019.

La utilidad del periodo disminuye en un 16.93% % (¢ 304,9 millones) con respecto al periodo del 2018.

**GRÁFICOS COMPARATIVOS**



Nota: En los rubros de ingresos y gastos muestran variación en sus porcentajes con respecto al 2018.



Nota: Los ingresos se incrementaron en un 0.87% y los gastos aumentaron en 19.53% para el periodo 2019, lo que generó una disminución en el resultado del ejercicio en un 16.93% (¢ 304.956.601.69) con respecto a la utilidad del periodo 2018.

Hecho por: Licda Energivia Sánchez Brenes  
Encargada de Contabilidad y Presupuesto

Revisado por: Lic Sergio Solera Segura  
Jefe Departamento Financiero