

ACTIVOS

Iniciando este análisis comparativo de los estados financieros de la Imprenta Nacional, tenemos que el activo corriente se disminuyó de un período a otro en un **76.79%**, respecto al cierre de diciembre del 2019.

Este obedece principalmente a la disminución en las cuentas de Bancos en un 82.65% (¢17.545.999.248.20) por el traslado del superávit acumulado al Ministerio de Hacienda con base a lo establecido en la Ley N° 9925, cuentas por cobrar en un 7.34% (¢81.890.656.39) cabe mencionar que se recuperó un monto de ¢613.0 millones de la deuda del Poder Judicial y la cuenta de inventarios muestra un incremento de 12.38% (¢ 69.329.208.50).

Este activo corriente representa para el 2019 un 86.50% de su Activo Total, y para el año 2020 un 61.77%, acorde con la operación normal de la Institución, en la que los rubros mencionados son los más relevantes en el corto plazo.

En relación con el activo no corriente, esta muestra una disminución de un **8.07%** en los porcentajes con respecto a diciembre 2019, debido a que para el periodo 2020 no se proyectaron proyectos de inversión de un volumen importante, combinado con un nivel de depreciación anual alto y, además, afecta la disminución por activos depreciados y la contratación del alquiler del equipo de cómputo ese periodo.

En términos generales los Activos Totales, muestran una baja del **67.50%** respecto al periodo del 2019, lo que en términos absolutos representa aproximadamente ¢17.833.9 millones de colones, sustentado este descenso principalmente en los activos de corto plazo (Bancos).

PASIVOS Y PATRIMONIO

El pasivo circulante presenta un incremento de un 42.75% (¢234.804.212.25) respecto a diciembre del 2019.

Este incremento obedece principalmente a la combinación de un aumento de la cuenta de Ingresos a devengar a corto plazo en un 57.87% (¢208.011.667.22) y la cuenta de Deudas comerciales a corto plazo por un 24.42% (¢26.532.042.39).

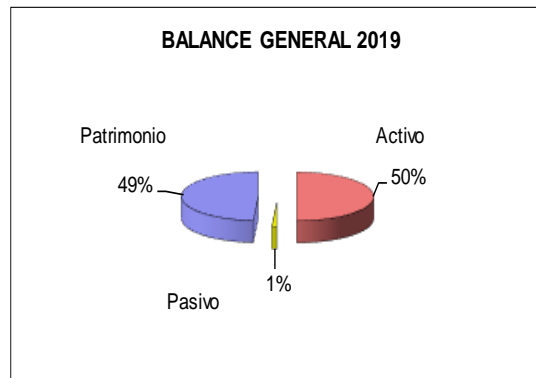
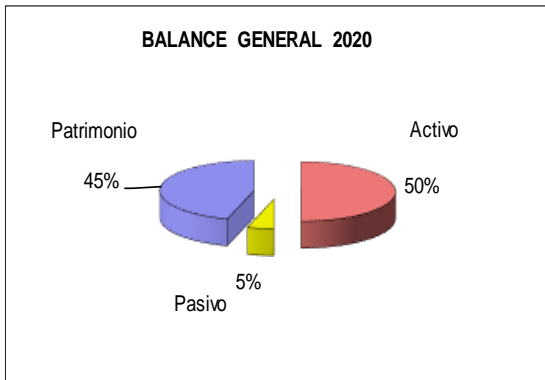
Lo anterior se explica en que se contabilizó un monto mayor en cuentas de Ingresos a devengar a corto plazo, debido a que quedaron depósitos por aplicar su ingreso respectivo, un alto porcentaje de estos depósitos son cancelaciones de cuentas por cobrar servicios, que se registraran en el periodo 2021. En el caso del incremento de la cuenta Deudas comerciales a corto plazo, se debe al registro de las cuentas por pagar pendientes del periodo 2020.

Otra cuenta que merece mencionar es la de "Depósitos en Garantías" que aumentaron en un 3.30% (¢ 1.576.591.87) con respecto al periodo 2019 y que completan las principales cuentas de pasivo en el corto plazo.

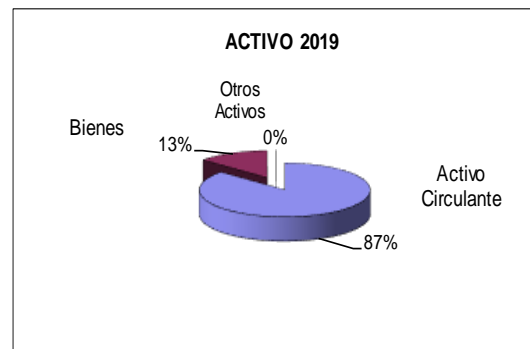
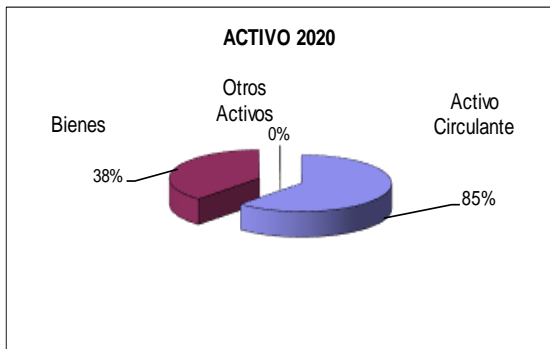
Con relación al patrimonio tenemos que este pasó de ¢ 25.869.502.517.42 a un monto de ¢ 7.800.794.628.24 para el periodo 2020, con un decrecimiento en términos absolutos de ¢17.833.9 millones que equivale a un 69.85%, esto debido al afectación en el traslado del superávit acumulado en cumplimiento a la Ley N° 9925.

Esto obedece principalmente en la disminución de un 91.82%, en la cuenta de resultados acumulados de períodos anteriores (¢17.101.4 millones) y una disminución de un 64.63% (¢ 967.2 millones) en la utilidad del período, en comparación con el resultado obtenido en el año 2019.

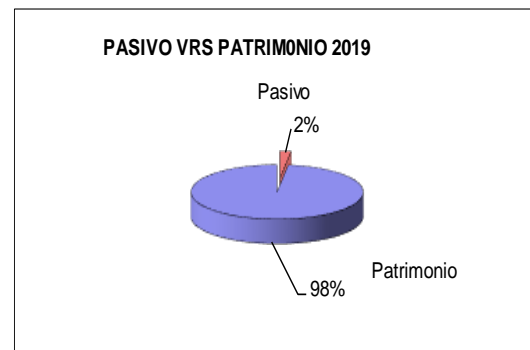
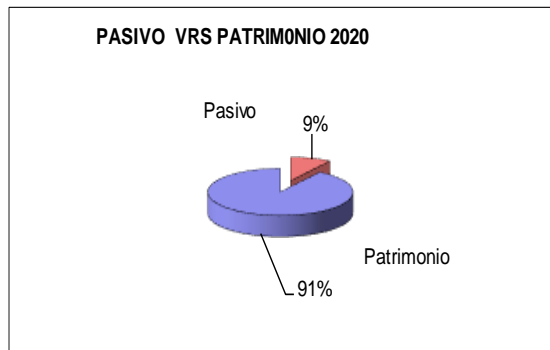
GRÁFICOS COMPARATIVOS



Nota: La composición de la ecuación contable muestra variación en los porcentajes del 2019 al 2020.



Nota: La composición de los Activo variaron su relación porcentual, esta modificación se nota más en las cuentas de bienes del periodo 2019 al 2020.



Nota: La composición del Pasivo y Patrimonio muestra variación en el periodo 2020.

Comparación del Estado de resultados del periodo 2019 al 2020

En los rubros de ingresos se muestra una baja en la cuenta de Ventas de servicios en un **37.41%** (¢ 1.320.114.803.66) y la cuenta de otros ingresos en un **23.01%** (¢ 3.6 millones), lo que genera una disminución de **37.35%** en los ingresos totales del periodo.

	DICIEMBRE 2020	DICIEMBRE 2019	Análisis Horizontal	
			Variación Absoluta	Variación Relativa %
INGRESOS				
VENTAS DE SERVICIOS	2,208,247,929.97	3,528,362,733.63	- 1,320,114,803.66	- 37.41
OTROS INGRESOS	12,347,805.41	16,038,458.14	- 3,690,652.73	- 23.01
INTERESES POR EQUIV DE EFECTIVO	<u>307,547.25</u>	<u>668,620.55</u>	- 361,073.30	- 54.00
TOTAL INGRESOS	2,220,903,282.63	3,545,069,812.32	- 1,324,166,529.69	- 37.35

	DICIEMBRE 2020	DICIEMBRE 2019	Análisis Horizontal	
			Variación Absoluta	Variación Relativa %
PUBLICACIONES	1,927,553,896.97	3,010,730,732.63	- 1,083,176,835.66	- 35.98
IMPRESOS	<u>280,694,033.00</u>	<u>517,626,001.00</u>	- 236,931,968.00	- 45.77
TOTAL INGRESOS	2,208,247,929.97	3,528,356,733.63	- 1,320,108,803.66	- 37.41

La disminución de los ingresos tiene varias variables que pudieron afectar su disminución entre ellas están, la baja en los precios de los servicios, situación actual de la pandemia y emergencia sanitaria, que produce un estancamiento en la economía, la necesidad de recursos por parte del Estado, restricciones presupuestarias, parálisis en procesos de contratación, manteniendo a la población en general con un enfoque en la situación económica del país.

Una cifra que se desprende del informe de la comisión de riesgos es que, a la fecha de cierre del 2020 se ha concedido un total de 370 trámites que fueron exonerados a las diferentes instituciones por un monto de ¢75.932.544.60.

En todo caso, la situación mundial es una realidad que nos sigue impactado y a este momento no se vislumbra un cambio externo que nos lleve a pensar que el comportamiento va a variar.

Resumen Ejecutivo Análisis Financiero Comparativo 2019-2020

En el caso de los gastos se observa una disminución general en la composición de estos en un **17.42%** (¢ 356.9 millones). Principalmente en los gastos de servicios en un **4.37%** (¢40.8 millones) debido a que en este periodo se registraron menos cancelaciones por concepto de pago de actividades protocolares y sociales, pago por comisiones, servicios de agua y alcantarillados, servicios de mantenimiento de sistemas informáticos.

	DICIEMBRE 2020	DICIEMBRE 2019	Análisis Horizontal	
			Variación Absoluta	Variación Relativa %
ALQUILER DE BIENES	130,148,105.20	51,879,808.94	78,268,296.26	150.86
SERVICIOS BASICOS	149,428,904.98	167,773,931.67	- 18,345,026.69	- 10.93
SERVICIOS COMERCIALES Y FINANCIEROS	185,806,838.32	139,952,508.23	45,854,330.09	32.76
SERVICIOS DE GESTION Y APOYO	190,403,888.22	271,982,912.74	- 81,579,024.52	- 29.99
TOTAL GASTO	655,787,736.72	631,589,161.58	24,198,575.14	3.83

Los gastos de materiales y suministros presentan un decrecimiento de un **40.93%** (¢ 261.6 millones) debido a que disminuyo el gasto principalmente en papel, tintas, planchas, repuestos y textiles, insumos principales para realizar los trabajos de artes gráficas.

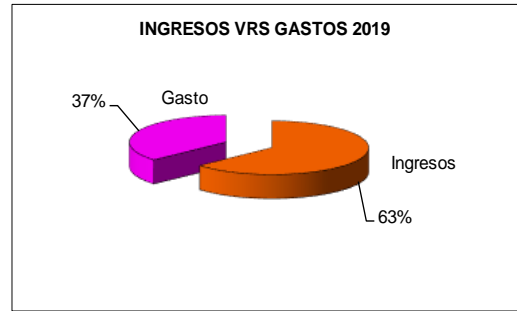
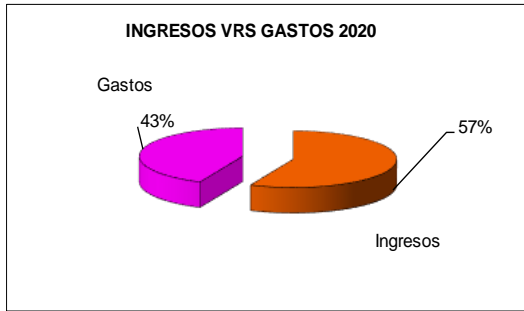
	DICIEMBRE 2020	DICIEMBRE 2019	Análisis Horizontal	
			Variación Absoluta	Variación Relativa %
PRODUCTOS QUIMICOS Y CONEXOS	29,765,638.04	67,343,758.30	- 37,578,120.26	- 55.80
MATERIALES Y PRODUCTOS DE USO EN LA CONST Y MANT	49,357,137.63	6,751,553.10	42,605,584.53	631.05
HERAMIENTAS Y REPUESTOS	91,253,352.27	225,558,427.12	- 134,305,074.85	- 59.54
UTILES MATERIALES Y SUMINISTROS DIVERSOS	206,308,516.01	336,752,105.33	- 130,443,589.32	- 38.74
TOTAL GASTO	376,684,643.95	636,405,843.85	- 259,721,199.90	- 40.81

Se observa en la partida de consumo de bienes, que disminuye en un **5.08%** (¢20.1 millones).

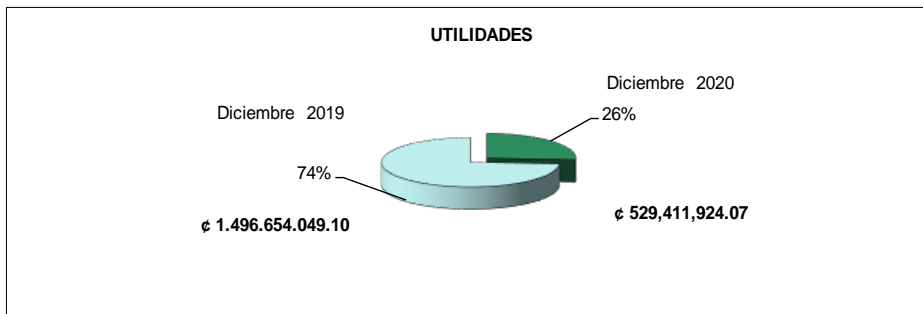
Se denota una reducción en la cuenta de transferencias corrientes de un **5.60** (¢ 3.0 millones), debido a que se cancelo un monto menor, por el concepto del tributo del 3% a la Comisión nacional de prevesión de riesgo y atención a emergencias para el 2020.

La utilidad del periodo disminuye en un **64.63%** (¢ 967.2 millones) con respecto al periodo del 2019.

GRÁFICOS COMPARATIVOS



Nota: En los rubros de ingresos y gastos muestran variación en sus porcentajes con respecto al 2019.



Nota: Los ingresos bajaron en un 37.35% y los gastos se redujeron en 17.42% para el periodo 2020, lo que generó una disminución en el resultado del ejercicio en un **64.63%** (¢967.242.125,03) con respecto a la utilidad del periodo 2019.

Hecho por: Licda Energivia Sánchez Brenes
Encargada de Contabilidad y Presupuesto

Revisado por: Lic Sergio Solera Segura
Jefe Departamento Financiero